

# 都内主要繁華街における 滞留人口モニタリング

東京都医学総合研究所  
社会健康医学研究センター

# 東京都内・主要繁華街 滞留人口モニタリング (3月6日までのデータ分析：要点)

## 【直近の繁華街滞留人口の状況】

- 夜間滞留人口：夜間滞留人口（18-24時）は、2週続いていた増加傾向が一旦止まり、小幅ながら減少（前週比1.0%減）。緊急事態宣言中であった昨年同時期とほぼ同水準で推移している。年末の高水準に比べると36%低い水準を維持。
- 昼間滞留人口：夜間滞留人口と同じく2週続いていた増加傾向が一旦止まり、小幅ながら減少（前週比3.0%減）。
- 夜間滞留人口・世代別占有率：若年層の割合は横ばいで推移している。中高年層は前週からやや微増。

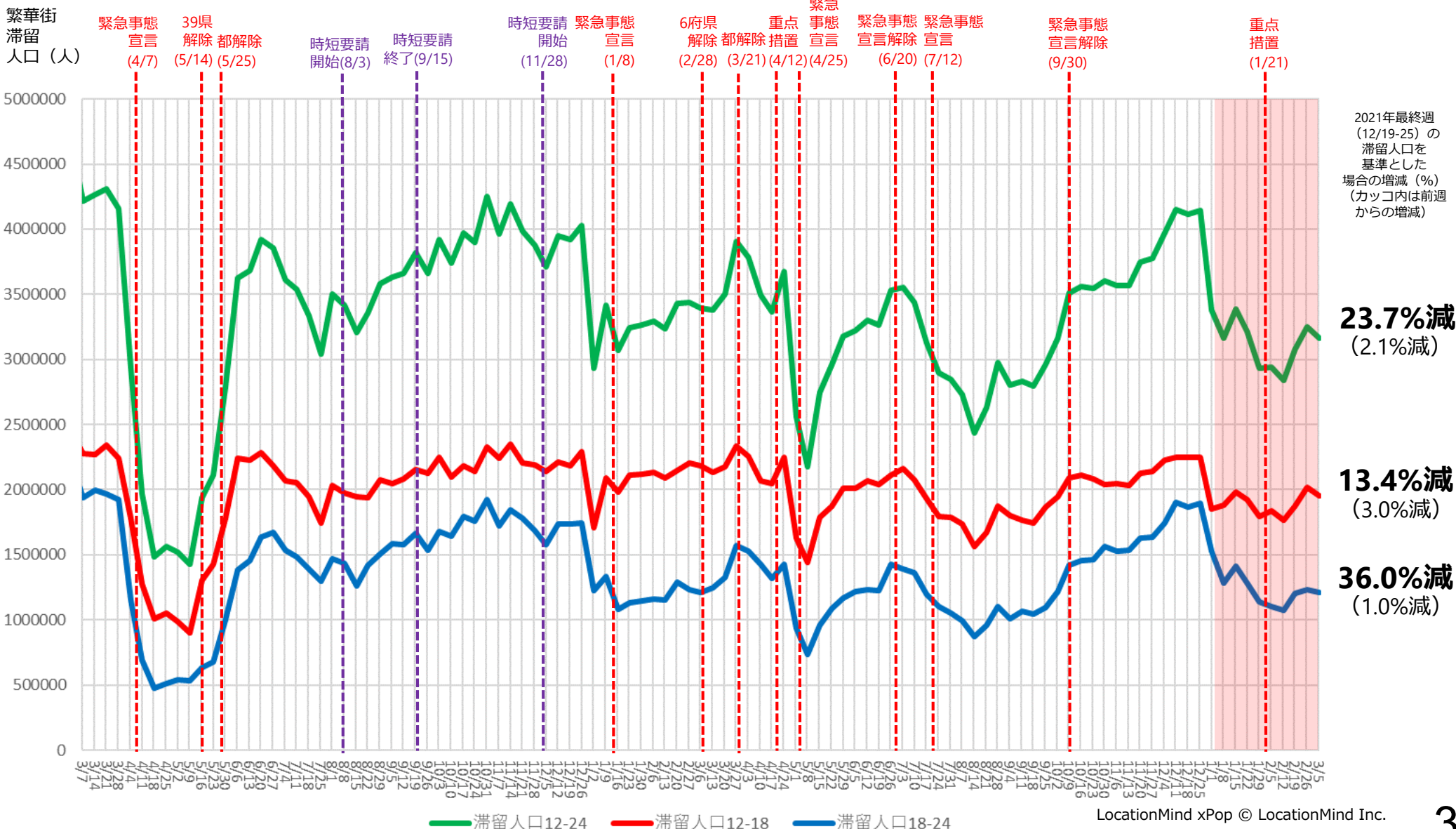
## 【ステイホーム指標】

- 居住地から5キロ圏内、3キロ圏内のステイホーム率は、55.0%（前週比：1.5%減）、46.3%（前週比：1.3%減）。

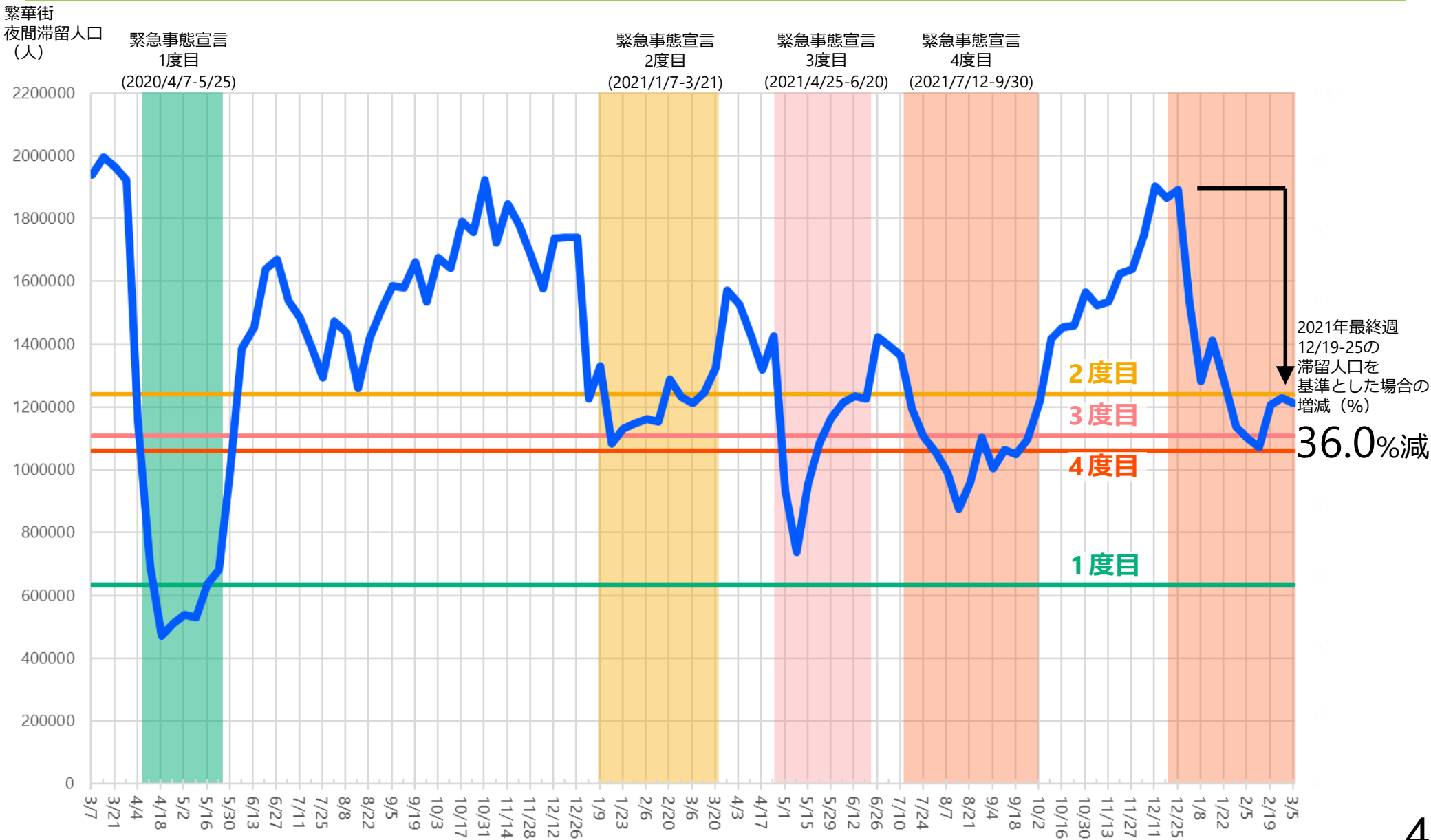
## 【大型ショッピングモール・フードコートの滞留人口】

- 都心部・南多摩は横ばい～微減。一方、23区東部・23区西部・西多摩・北多摩では増加に転じ始めている。

# 時間帯別主要繁華街滞留人口の推移 (2020年3月1日~2022年3月5日)



# 緊急事態宣言中の繁華街夜間滞留人口（18-24時）の平均水準 （2020年3月1日～2022年3月5日）

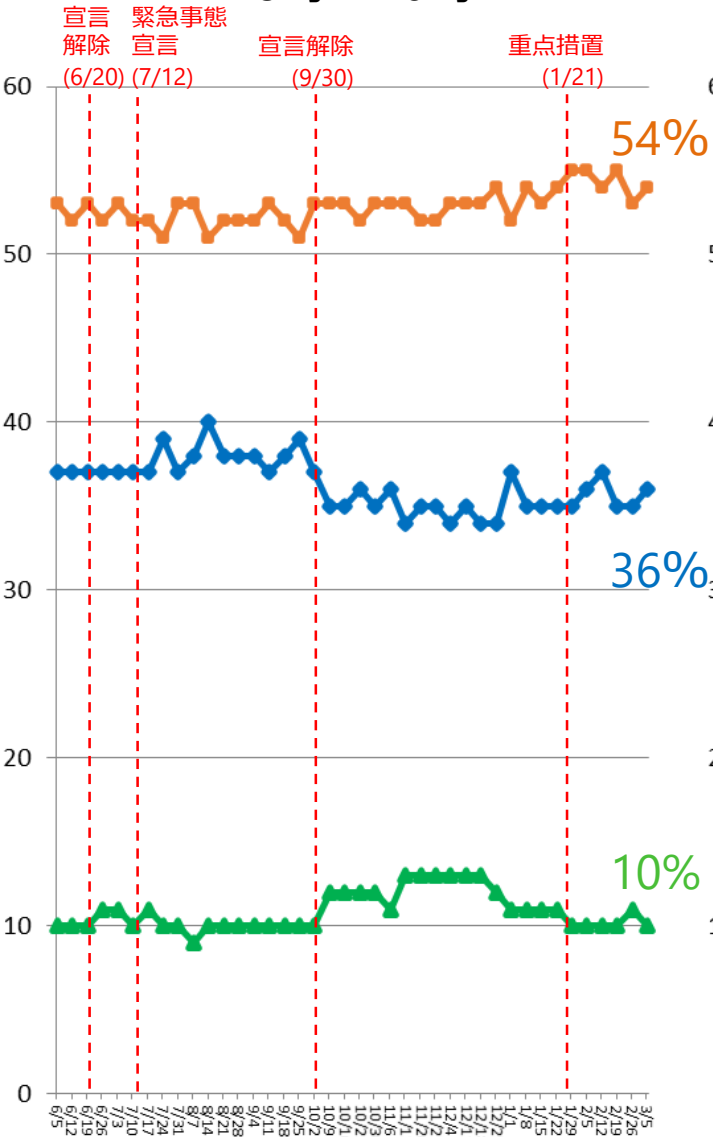


\*対象繁華街は歌舞伎町・銀座コリドー街・渋谷センター街・上野仲町通り・新宿二丁目・池袋・六本木

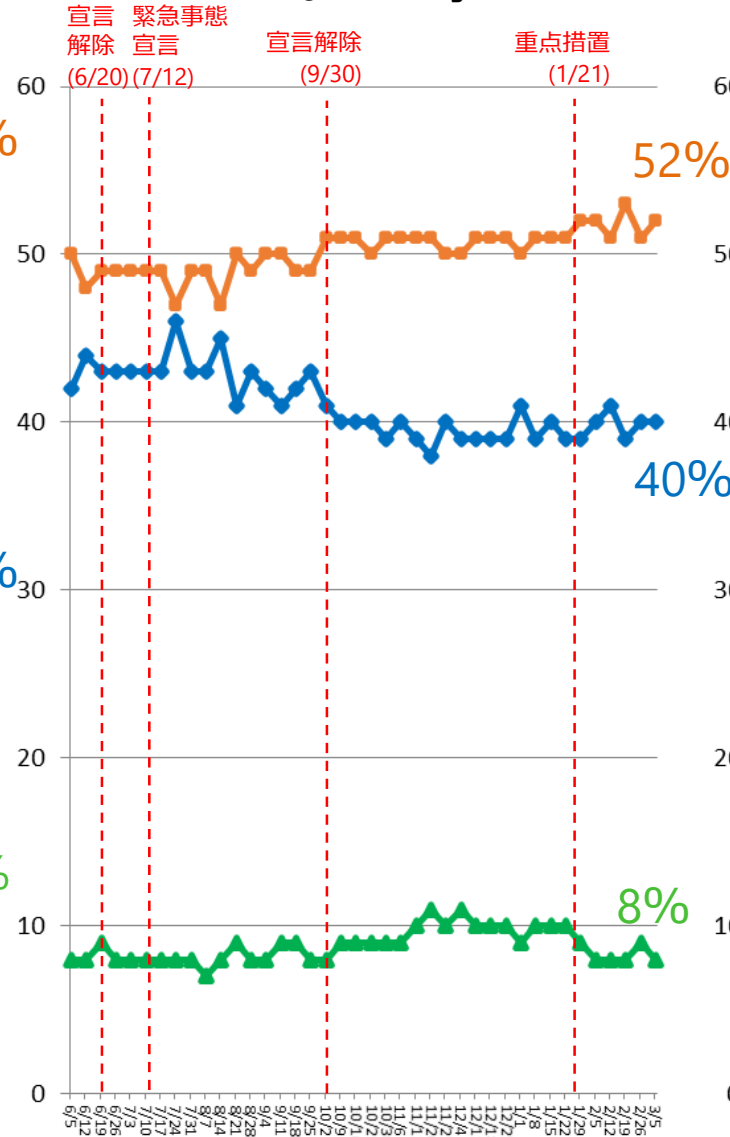
滞留人口18-24時

# 都内主要繁華街における夜間滞留人口の年代別占有率（2021年6月1日～2022年3月5日）

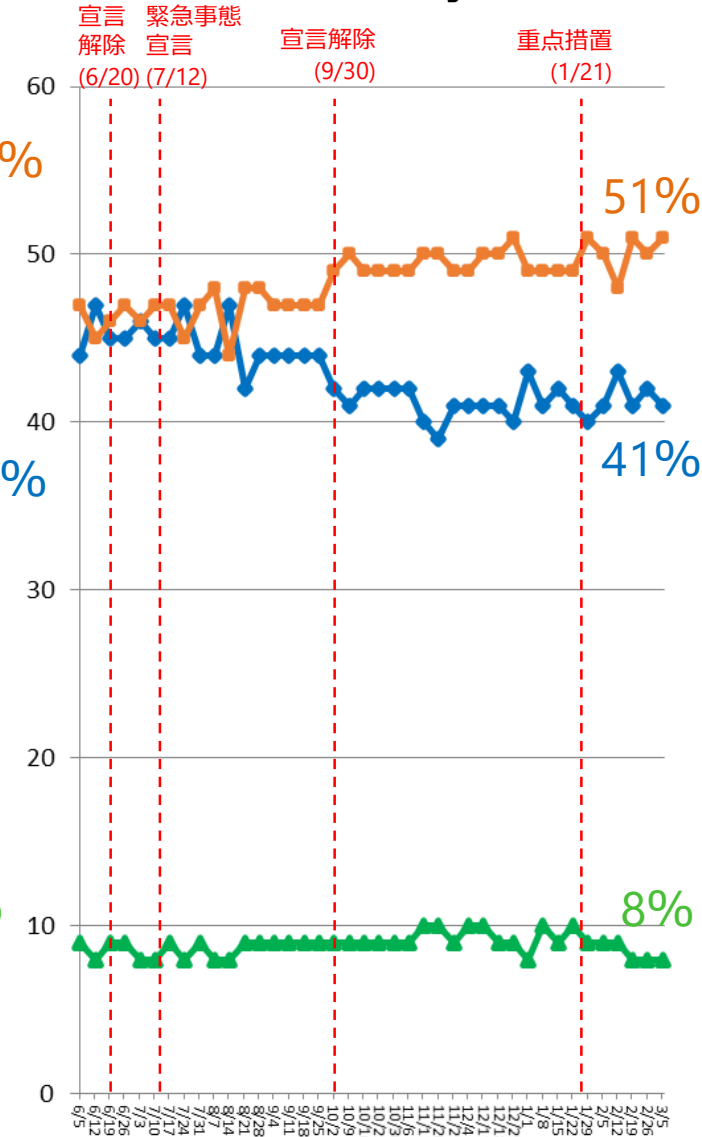
## 18時～20時



## 20～22時



## 22～24時



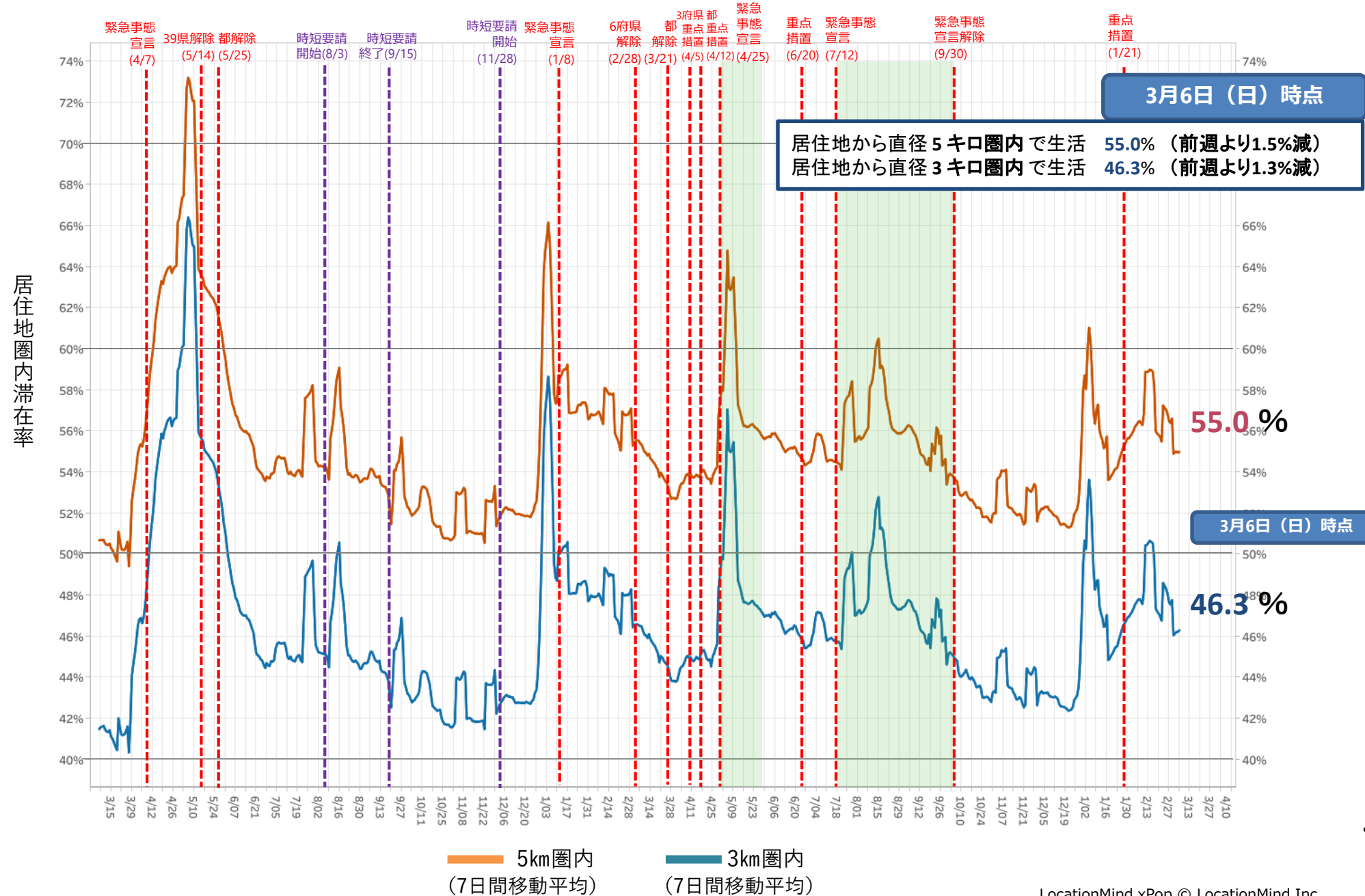
# 年齢別夜間滞留人口推移 (22-24時・7日間移動平均：2021年3月7日～2022年3月5日)

対象繁華街：上野・銀座・六本木・渋谷  
新宿二丁目・歌舞伎町・池袋

繁華街  
夜間滞留  
人口 (人)



# ステイホーム指標 (2020年3月1日~2022年3月6日) : 東京都内全域



# 都内大型ショッピングセンター内のフードコート滞留人口推移

地域別：2020.1.12-2022.2.27：10-19時（モニタリング対象28施設）

